



Doeboekje





groep
5-6



1. MAAK EEN STORYBOARD

Een storyboard laat in een paar plaatjes zien wat er gebeurt in een film of verhaal.
Heb jij goed onthouden wat je hebt gezien?




Vul elk vakje met een tekening en schrijf daaronder wat er gebeurt.



.....
.....
.....

.....
.....
.....

.....
.....
.....



.....
.....
.....

.....
.....
.....

.....
.....
.....



2. BALLONNENPARTY

Maak de sommen in de ballonnen. Welk getal komt eruit?

$$22 \times 10 \times 20 = \dots\dots$$

$$13 \times 10 \times 10 = \dots\dots$$

$$16 \times 20 \times 20 = \dots\dots$$

3. WOORDENSLANG

Vul de ontbrekende woorden in en ontdek hoe kinderen van over de hele wereld hun verjaardag vieren.

vlaggen / vis / noodles / lang / taart / Japan / huiswerk / cadeau / familie / krans / bloem / Piñata / snoep / kring / rijst / spel / rood



Welke verjaardagstradities ken jij?

.....

.....

.....

.....

.....

.....



Op hun verjaardag krijgen Aïsha en Gino allebei een eigen met 11 kaarsjes erop.

Orla uit Indonesië eet op haar verjaardag geen taart, maar gele , dat Nasi tumpeng heet. De hele eet gezellig mee en iedereen zingt Selamat Ulang Tahun (fijne verjaardag).

Max uit Duitsland zet zijn kaarsjes niet op een taart maar in een gemaakt van hout. Hij hoeft die dag geen te maken of taakjes te doen.

Emmanuel uit Sudan krijgt een lekker drankje op zijn verjaardag gemaakt van een speciale (hibiscus), het drankje is en smaakt zoet.

Grace uit Engeland speelt een op haar verjaardag. Ze geeft een ingepakt cadeau door in een en iedereen mag er een stukje vanaf scheuren. Wie het laatste stukje scheurt mag het houden.

Yan uit China eet met ei op haar verjaardag. De eieren brengen geluk en de noodles staan voor een leven.

Matéo uit Mexico krijgt een op zijn verjaardag. Die mag hij slaan totdat er of speelgoed uit komt.

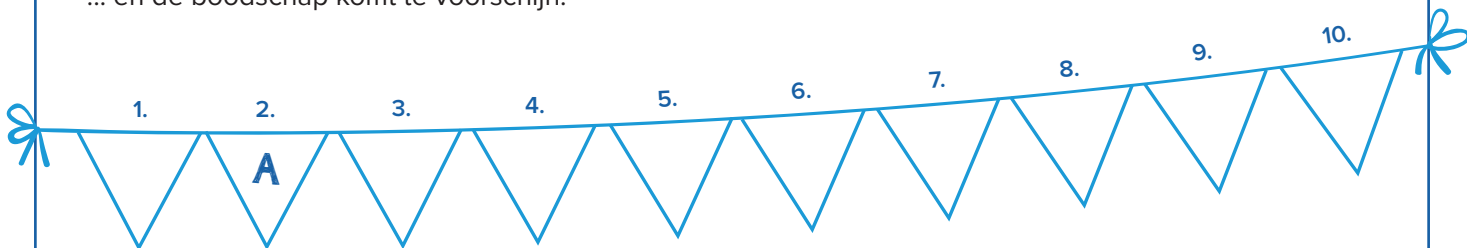
Op 5 mei viert Nanami een feestje. Zij komt uit waar ze op 5 mei kinderdag vieren (Kodomo no Hi). In de straten hangen honderden aan lijntjes. Ze zijn allemaal verschillend van kleur en hebben de vorm van een .



4. GEHEIME BOODSCHAP!

Ontrafel de geheime boodschap! Wat komt er op de slinger te staan?

1. Reken de sommen uit.
 2. Kijk in de tabel, welke letter past er bij de uitkomst van de som?
 3. Schrijf de letter bij het juiste nummer.
- ... en de boodschap komt te voorschijn.



Voorbeeld: de uitkomst van som nummer 2 is 241.
In de tabel staat dat 241 de A is.
Bij nummer 2 op de vlag vul je dus de A in.

1. $100 + 25 + 3 =$
2. $200 + 35 + 6 = 241 = A$
3. $100 + 45 - 3 =$
4. $120 + 10 + 4 =$
5. $210 + 12 - 2 =$
6. $130 + 40 + 2 =$
7. $200 + 56 - 128 =$
8. $114 + 56 + 6 =$
9. $200 + 14 + 3 =$
10. $111 - 11 + 1 =$






5. VERLANGLIJSTJE

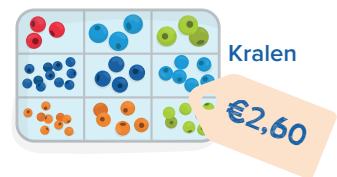
In het filmpje vertelt Aisha wat zij graag wil hebben voor haar verjaardag. Wat staat er op jouw verlanglijstje?



In portemonnee:
- 2 briefjes van 5
- 2 munten van 2
- 2 munten van 50 cent



- a. Omcirkel jouw keuzes en hoeveel houd je over?
Schrijf je berekening hier op.





b. Deze kinderen hebben ook een verlanglijstje, help jij ze uitrekenen wat ze overhouden?

Verlanglijstje van Maas

- Loep
- Stuiterbal
- Springtouw
- Verrekijker

Verlanglijstje van:
Nilu

- * Snoep
- * Poster
- * Voetbal
- * Stickervel

Hoeveel geld houdt Maas over?

- munten van 2
- munten van 1
- munten van 0,50
- munten van 0,20

Hoeveel geld houdt Nilu over?

- munten van 2
- munten van 1
- munten van 0,50
- munten van 0,20

6. VERJAARDAGSBINGO

Kruis een blokje aan als je iemand hebt gevonden bij wie de uitspraak past. Je juf of meester mag ook meedoen.

Wie heeft het eerst twee rijen vol? Dan heb je BINGO!

De eerste die bingo roept heeft gewonnen.

Te makkelijk? Ga dan voor een volle kaart!



verjaardags BINGO

deze persoon...

Is in februari jarig	Eet samen met familie voor zijn/haar verjaardag	Is de jongste van de klas	Kan goed dansen	Is jarig in de zomervakantie
Eet geen taart voor zijn/haar verjaardag	Kan taarten bakken	Is de oudste van de klas	Is in april jarig	Viert wel eens zijn/haar feestje in een ander land
Heeft al een verlanglijstje	Is met kerst jarig	Maakt mooie slingers	Is in januari jarig	Kan goed uitpakken